

***Analiza realizacji
Regionalnego Programu Operacyjnego
Województwa Kujawsko-Pomorskiego
na lata 2014-2020***

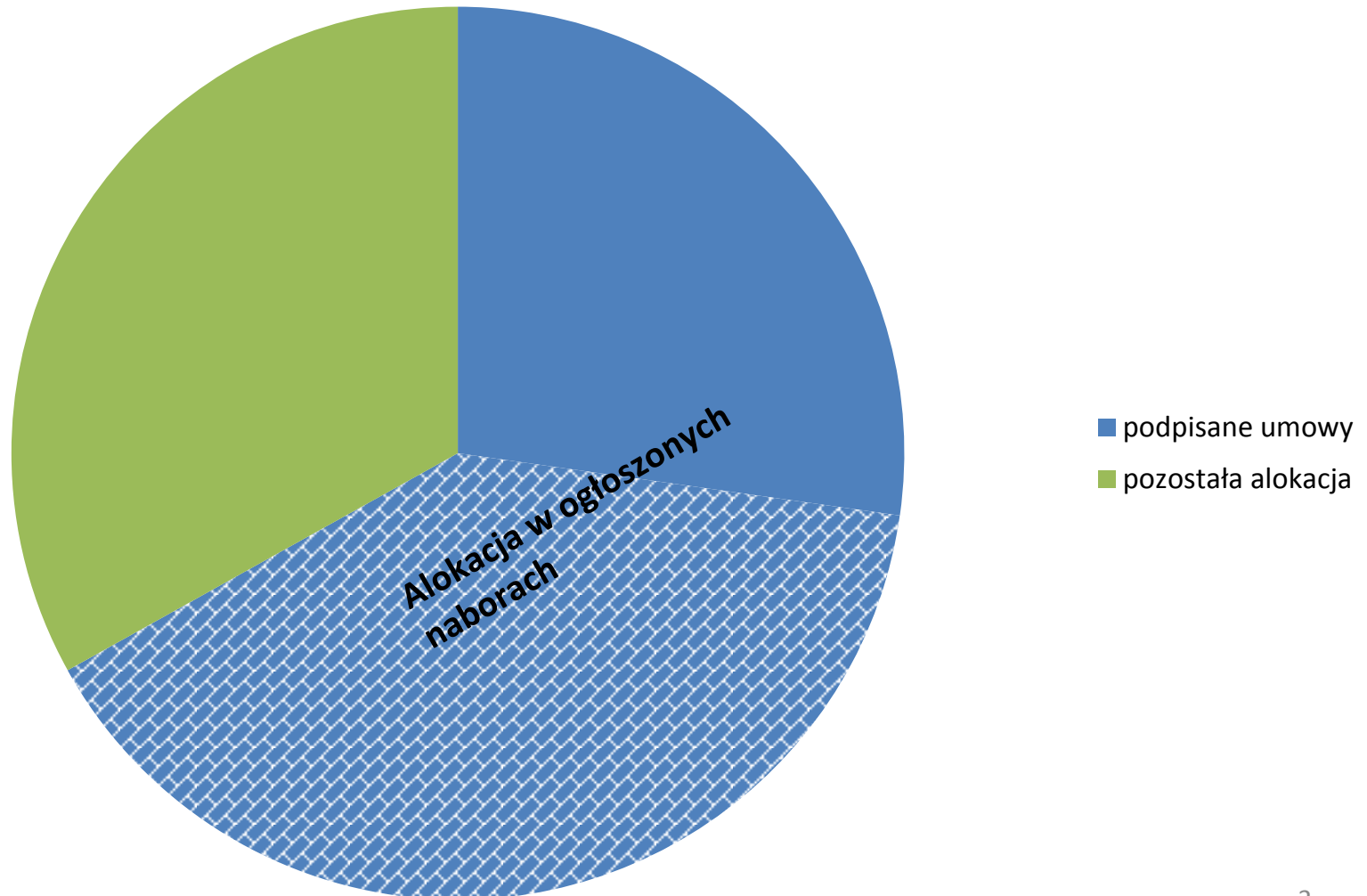
stan na 31.08.2017

Stan wdrażania

- Alokacja RPO w euro: 1 903 540 287 euro
- Alokacja RPO w PLN: 8 108 700 915 zł
- Budżet ogłoszonych naborów: 5 426 330 963 zł (67% alokacji RPO)
- Liczba ogłoszonych naborów: 172
- Liczba wniosków zatwierdzonych do dofinansowania: 539
- Wkład UE na wnioskach zatwierdzonych: 2 103 050 194 zł (38,7% alokacji w ogłoszonych naborach)
- Liczba podpisanych umów: 398
- Wkład UE w podpisanych umowach: 2 207 956 116 zł



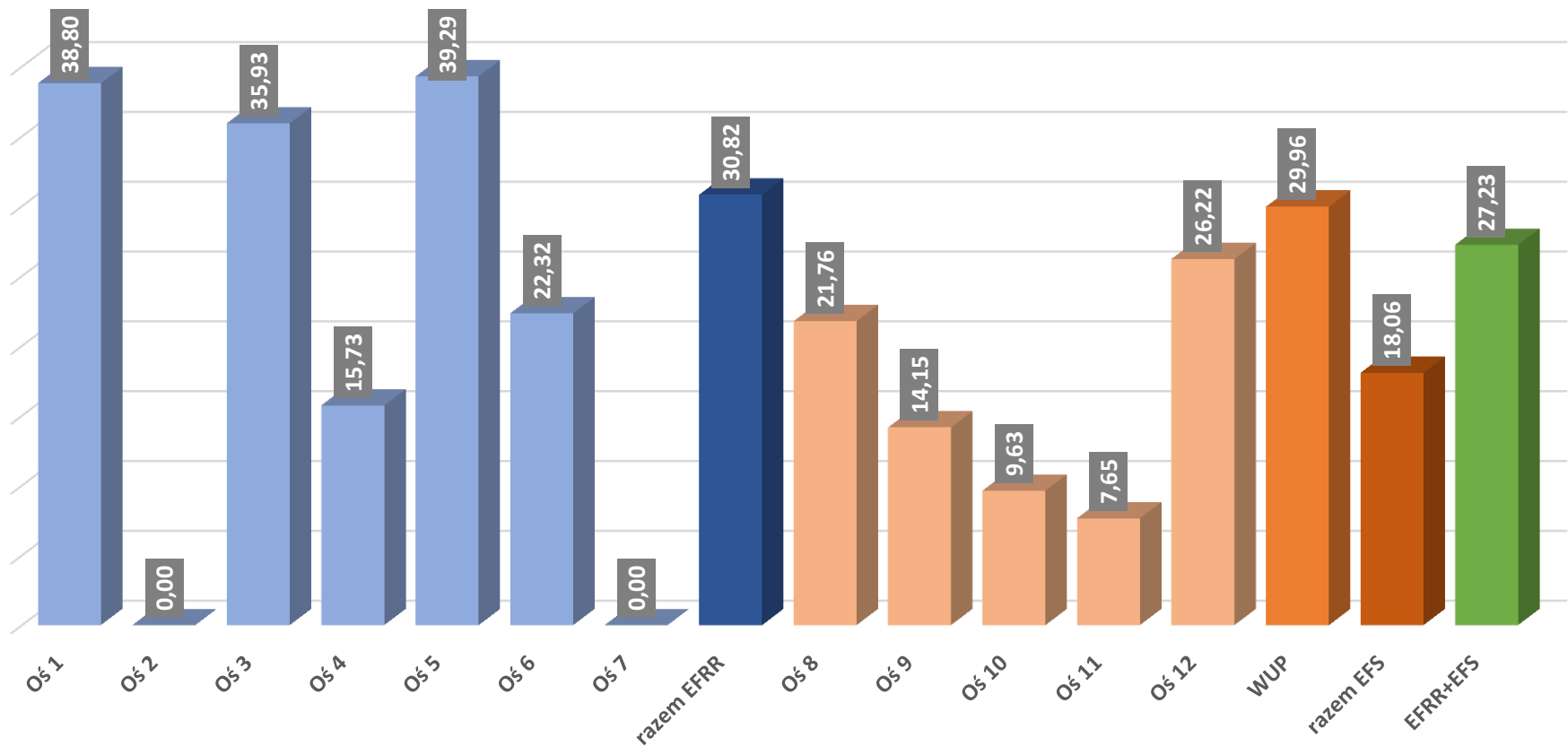
Struktura wykorzystania alokacji w RPO



Wykorzystanie alokacji w ogłoszonych naborach

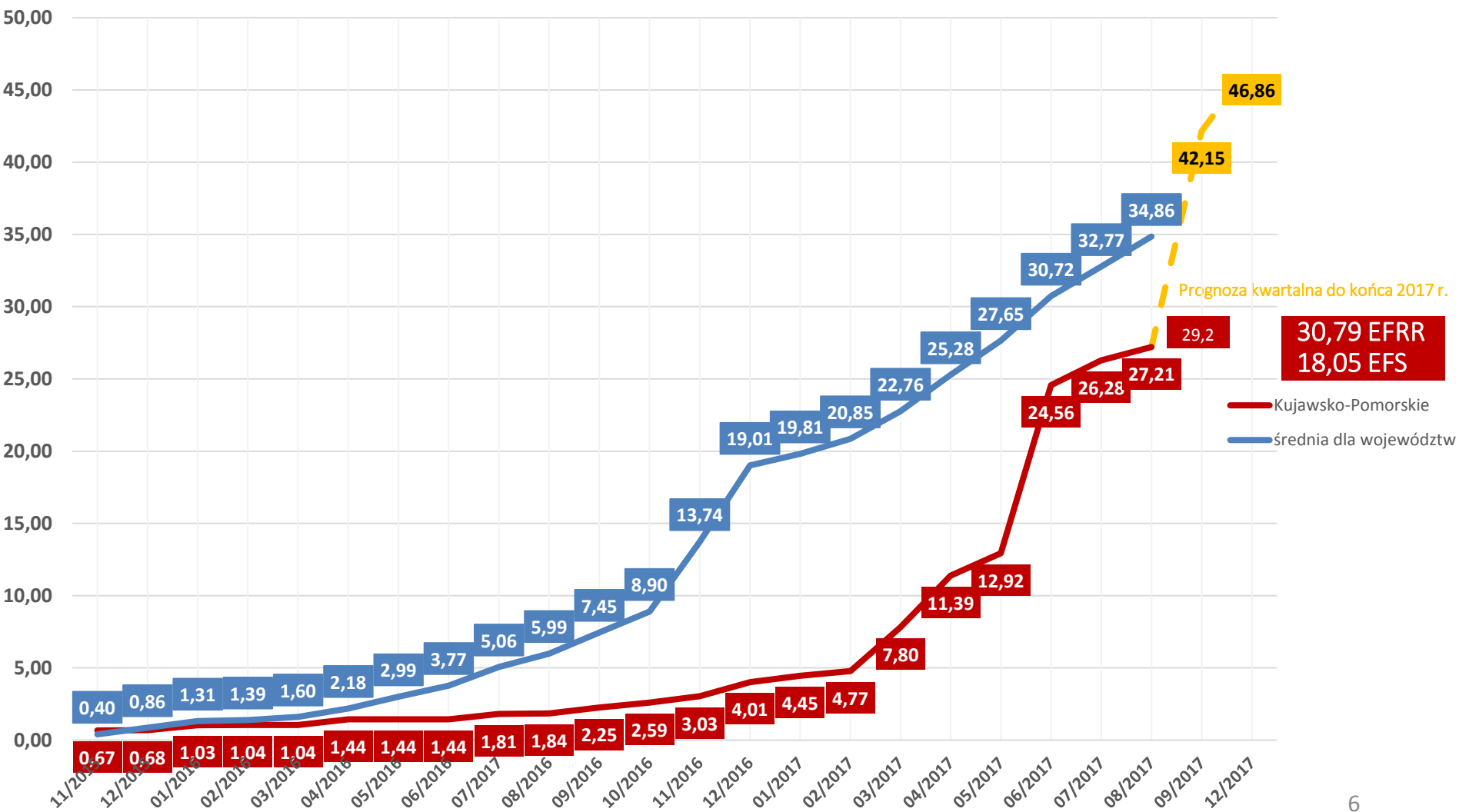
oś	Alokacja konkursów (PLN)	Wnioskowane dofinansowanie w ramach naborów	% wykorzystanej alokacji z konkursów
oś 1	1 387 721 262,35	1 318 796 221,43	95,0%
oś 2	425 304 471,39	0,00	0,0%
oś 3	969 127 933,32	533 568 099,11	55,1%
oś 4	298 204 714,27	234 702 120,70	78,7%
oś 5	633 566 416,46	417 474 750,65	65,9%
oś 6	716 021 660,00	356 150 988,88	49,7%
oś 7	0,00	0,00	0,0%
Razem EFRR	4 429 946 457,79	2 860 692 180,77	64,6%
oś 8	381 587 457,12	523 845 216,48	137,3%
oś 9	324 525 990,00	323 534 100,52	99,7%
oś 10	353 997 248,68	221 726 093,55	62,6%
oś 11	21 815 500,00	9 637 886,50	44,2%
Razem EFS	1 081 926 195,80	1 078 743 297,05	99,7%
EFRR+EFS	5 511 872 653,59	3 939 435 477,82	71,5%

Wykorzystana alokacja w [%] RPO WK-P 2014-2020 w podpisanych umów o dofinansowanie w podziale na osie

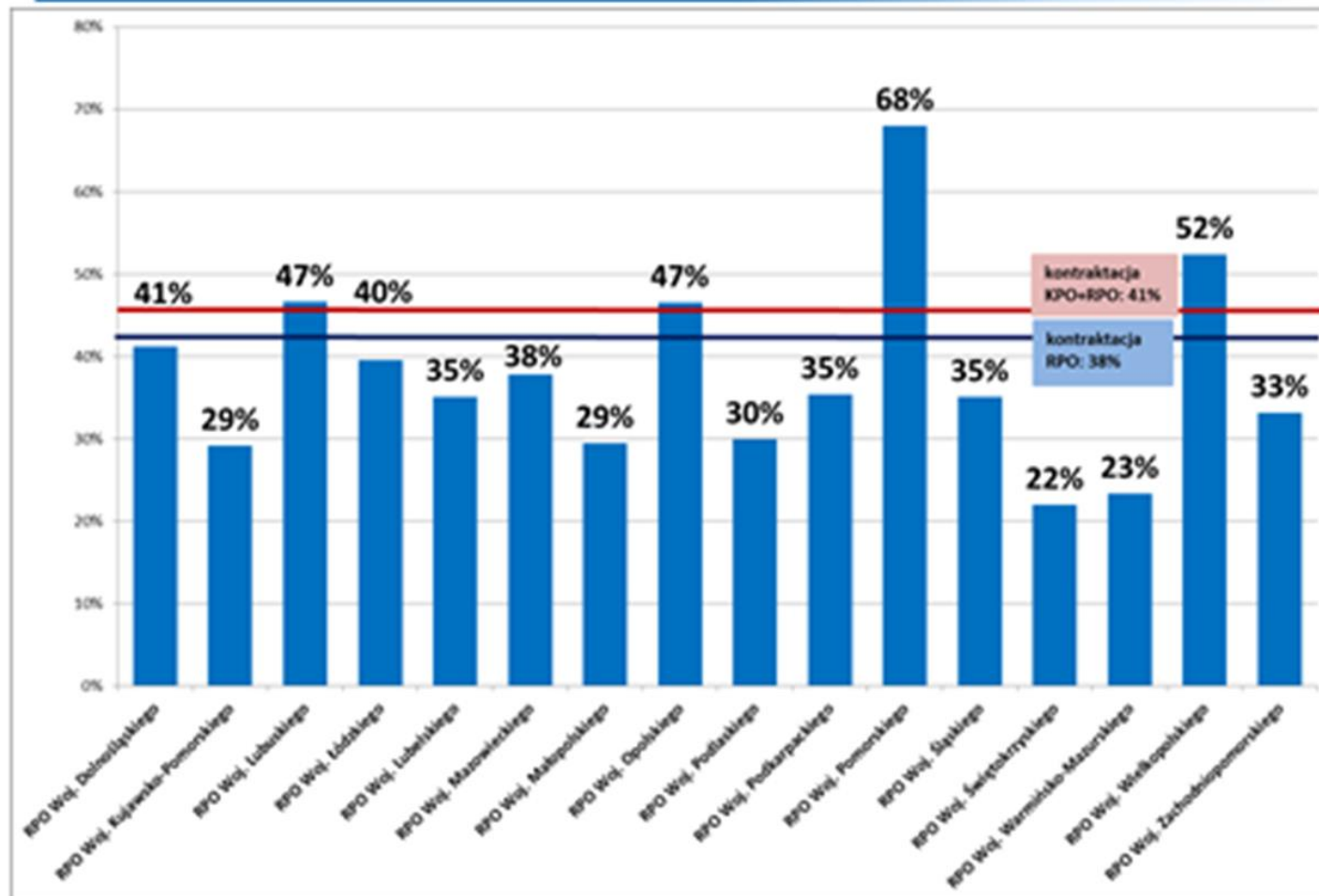


1 EURO=4,2598 (kurs z dnia 30.08.2017)

Miesięczna dynamika realizacji RPO WK-P 2014-2020 [%] w porównaniu do średniej krajowej (kontraktacja) - stan na 31.08.2017 r.



Kontraktacja 2014 – 2020 w RPO stan na 12 września 2017

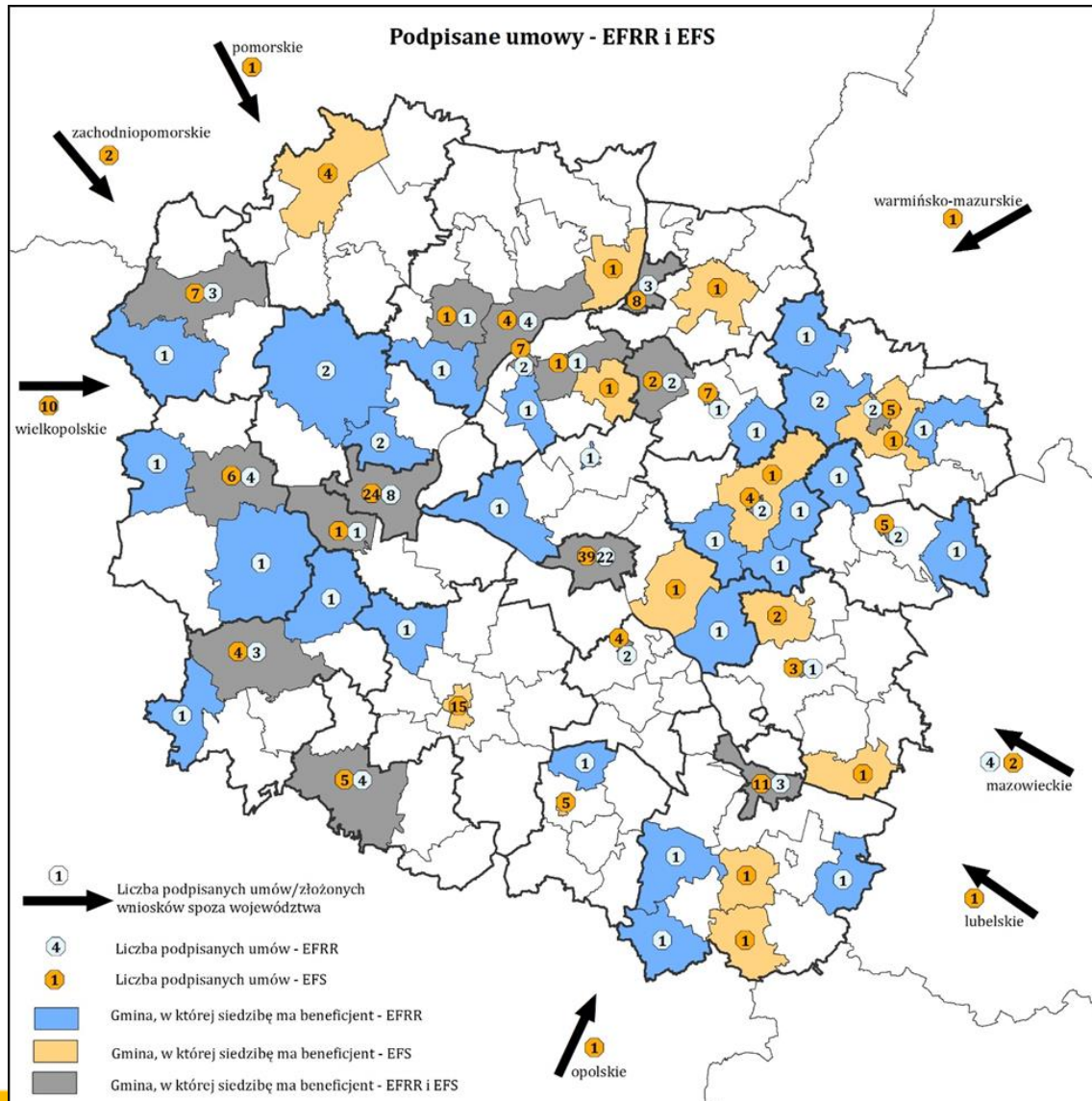


Kontraktacja RPO 2014-2020 na obszarach wiejskich (wg. miejsca realizacji)

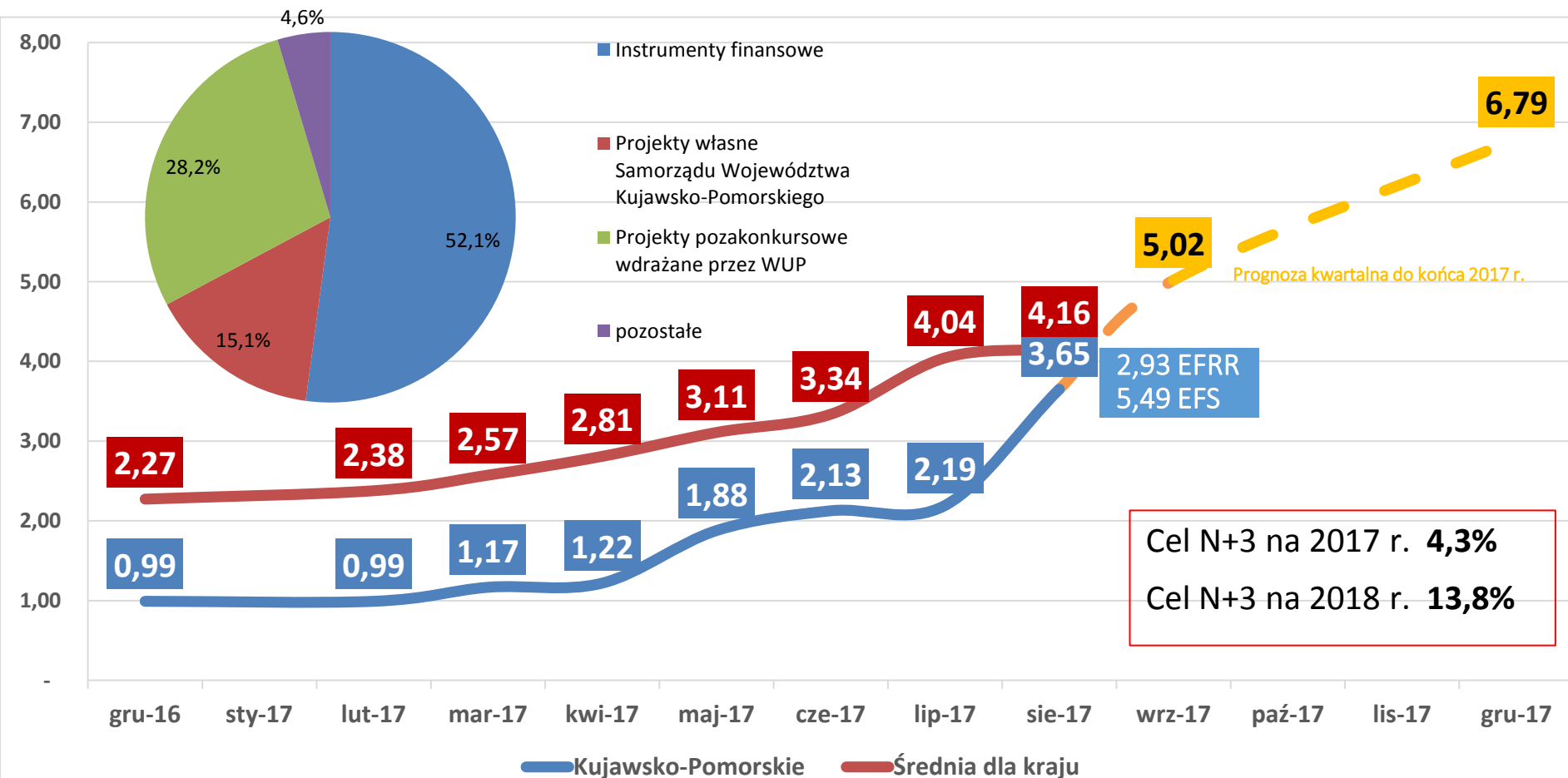
Oś Priorytetowa	Liczba umów	Wartość umów w PLN
1	0	0,00
2	0	0,00
3	77	62 570 939,36
4	21	81 363 820,31
5	8	182 416 450,53
6	52	43 717 849,77
7	0	0,00
Razem EFRR	158	370 069 059,97
8	76	79 140 362,94
9	45	77 119 245,52
10	56	46 707 375,17
11	9	8 054 920,35
Razem EFS	186	211 021 903,98
EFRR+EFS	344	951 160 023,92

Kontraktacja na obszarach wiejskich stanowi 11,7% wartości RPO

Stan na 30.06.2017

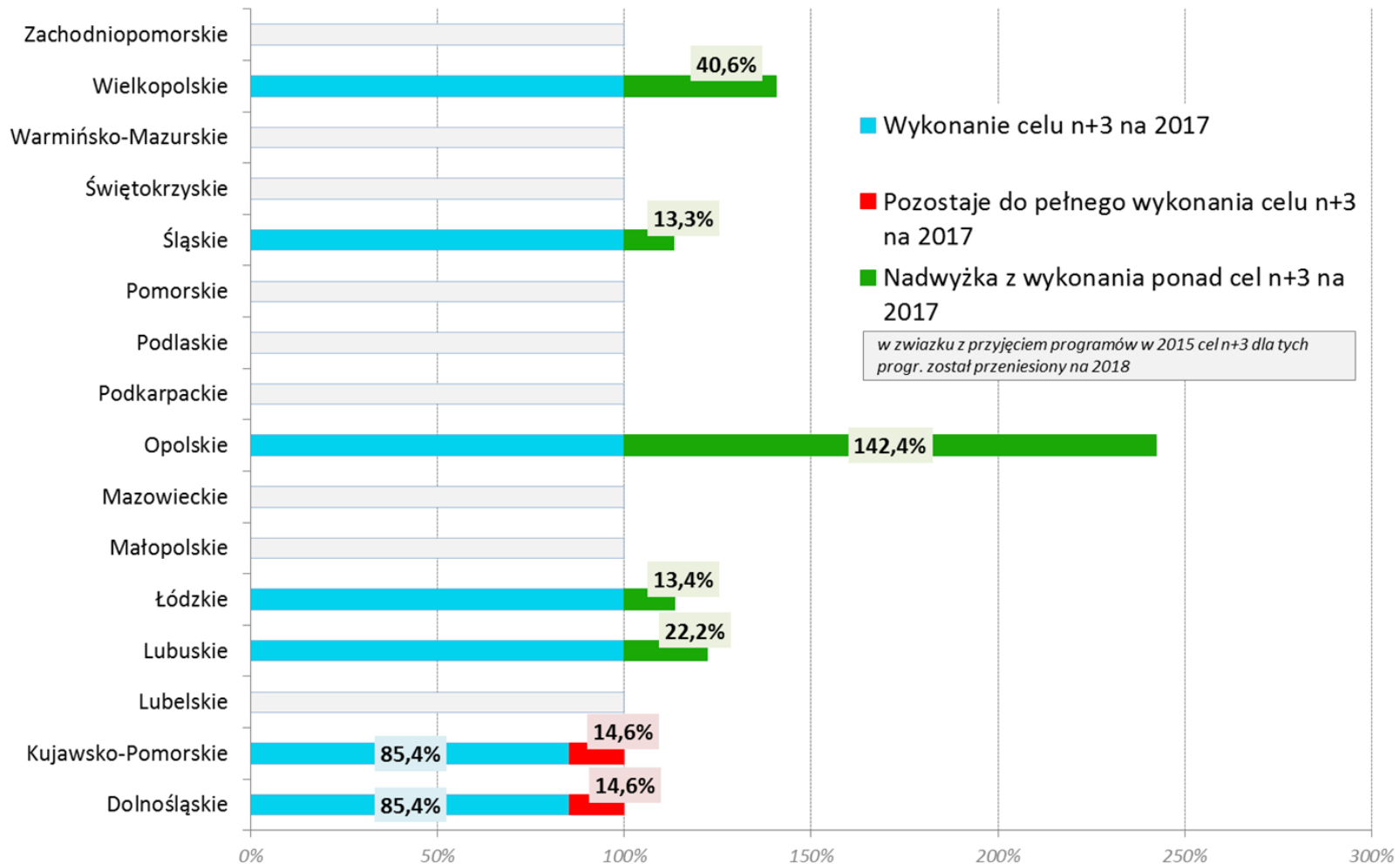


Wartość wkładu UE w deklaracjach przestanych do KE (% udział certyfikowanych środków w całkowitej alokacji RPO) - od grudnia 2016 (zgodnie z informacją pozyskana z MR) do 31 sierpnia 2017 r.



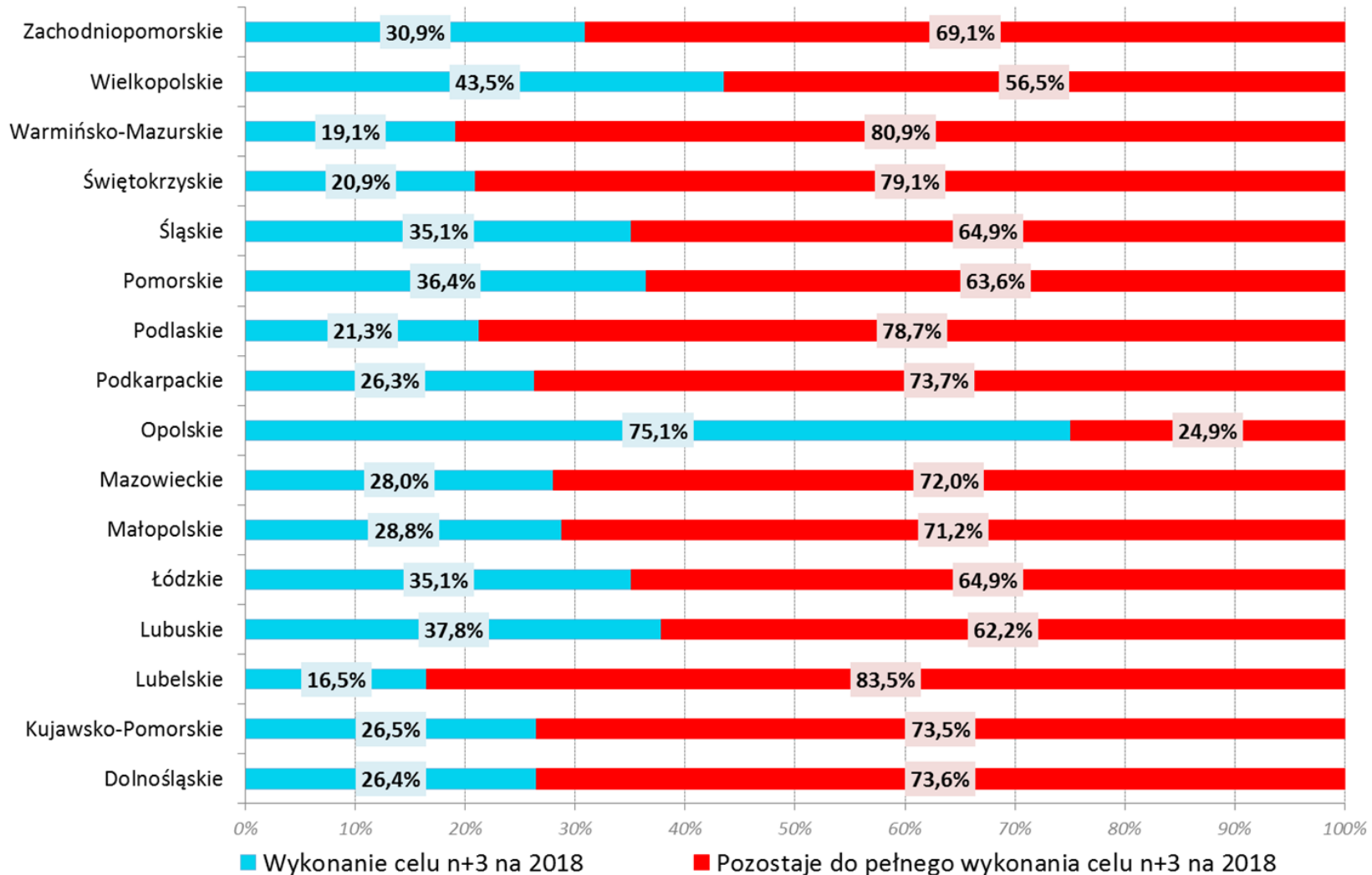
Realizacja celów n+3 na 2017 stan na 10 września 2017 (RPO)

Wykonanie celów n+3 na 2017 (po EGESIF_17)



Realizacja celów n+3 na 2018 stan na 10 września 2017 (RPO)

Wykonanie celów n+3 na 2018 (po EGESIF_17)



Organizacja procesu renegocjacji RPO

Proces	Orientacyjny termin
Nieformalne uzgodnienie RPO z IK UP zakończone nieformalną opinią	Do końca września
Nieformalne (mailowe) przekazanie do KE programu oraz zestawienia zmian z odniesieniami IK UP-	Koniec września
Uzgodnienia IZ RPO - KE- MR	Do końca października
Zatwierdzenie zmian przez Komitet Monitorujący RPO	Początek listopada
Formalna opinia ministra rozwoju w zakresie zgodności RPO z UP	Połowa listopada
Przekazanie RPO do KE przez system SFC	Połowa listopada

Najważniejsze zmiany w RPO

- Zwiększenie alokacji na cel Tematyczny4 (efektywność energetyczna, ścieżki rowerowe)
- Zwiększenie alokacji na przedszkola (PI 10a i PI 10i)
- Zwiększenie alokacji na ochronę przyrody (PI 6d)
- Zwiększenie alokacji na ochronę zdrowia (PI 9a)
- Dodanie nowego PI 8b (wspieranie wzrostu gospodarczego sprzyjającego zatrudnieniu poprzez rozwój potencjału endogenicznego)
 - turystyka
 - uzdrowiska
 - Kultura

Patrz SOR – wspieranie miast tracących funkcje społeczno-gospodarcze